


UČENJE I OBUKA

MODUL 6 – Učenje kroz male neuspjehe

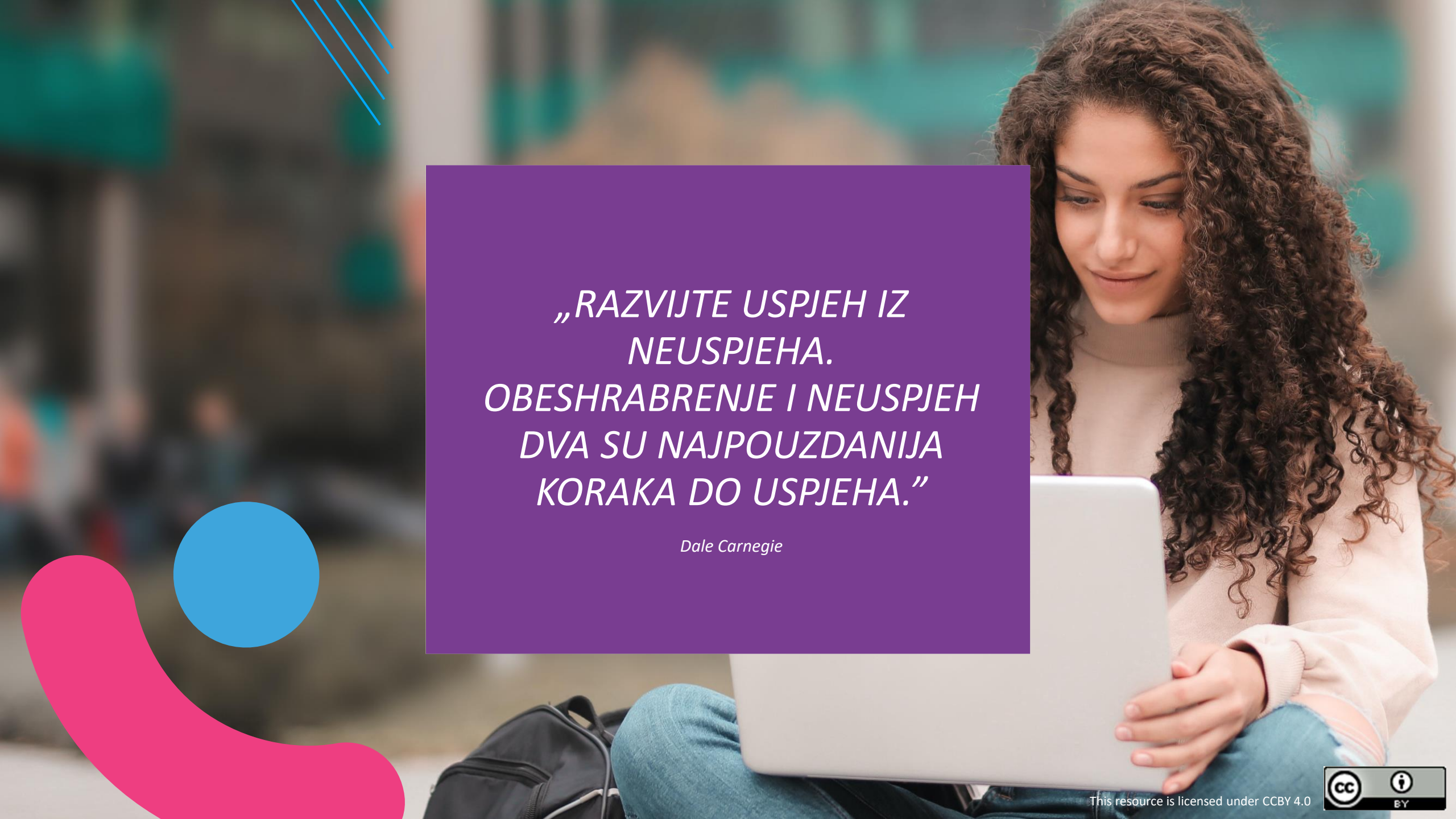


This resource is licensed under CC BY 4.0

Funded by the European Union. Views and opinions expressed are however those of the author(s) only and do not necessarily reflect those of the European Union or the European Education and Culture Executive Agency (EACEA). Neither the European Union nor EACEA can be held responsible for them.



Co-funded by
the European Union



*„RAZVIJTE USPJEH IZ
NEUSPJEHA.
OBESHABRENJE I NEUSPJEH
DVA SU NAJPOUZDANIJA
KORAKA DO USPJEHA.”*

Dale Carnegie

SADRŽAJ

- 01 Zagrijavanje
- 02 Uvod i motivacija
- 03 Koncept i osnove
- 04 Razvoj praktičnih vještina
- 05 Refleksija i zaključak



01

ZAGRIJAVANJE



AKTIVNOST ZA ZAGRIJAVANJE – DIO 1

Naslov: "Brza refleksija neuspjeha"

Cilj: Brzo uvesti koncept učenja kroz male neuspjehe i potaknuti pozitivan stav prema preprekama na poduzetničkom putu.

Potrebni materijali:

1. Ljepljive bilješke
2. Marker ili olovke

Upute:

1. Uvod (5 minuta):

1. Ukratko raspravite o važnosti učenja iz neuspjeha u poduzetništvu.
2. Podijelite sažetu priču o uspješnom poduzetniku koji se suočio s preprekama, ali je naučio i prilagodio se.

2. Brza refleksija neuspjeha (5 minuta):

1. Podijelite ljepljive bilješke i markere svakom sudioniku.
2. Zamolite sudionike da napišu mali neuspjeh ili prepreku s kojom su se susreli, bilo u osobnom ili profesionalnom životu.



AKTIVNOST ZA ZAGRIJAVANJE – DIO 2

3. Anonimno dijeljenje (3 minute):

1. Skupite ljepljive bilješke i promiješajte ih.
2. Brzo pročitajte nekoliko podijeljenih neuspjeha naglas bez otkrivanja autora.
3. Potaknite sudionike da reflektiraju o zajedničkim temama ili poukama.

4. Grupna refleksija (2 minute):

1. Omogućite kratku grupnu raspravu o lekcijama naučenim iz podijeljenih neuspjeha.
2. Naglasite ideju da mali neuspjesi pridonose osobnom i profesionalnom rastu.

5. Zaključne misli (1 minuta):

1. Zaključite pojačavanjem koncepta "brzog neuspjeha" i njegove usklađenosti s poduzetništvom.
2. Potaknite sudionike da pristupaju izazovima s mentalitetom kontinuiranog učenja.



02

UVOD I MOTIVACIJA



UČENJE KROZ MALE NEUSPJEHE

Poduzetničke vještine razvijene učenjem kroz male neuspjehe osnažuju pojedince da se oporave od prepreka. Iskustvom i prevladavanjem manjih neuspjeha, budući poduzetnici razvijaju otpornost i prilagodljivost - ključne attribute za navigaciju kroz nepredvidljive izazove poduzetništva.

Učenje kroz male neuspjehe potiče iterativni pristup rješavanju problema. Poduzetnici postaju vješti u analizi i rafiniranju svojih strategija na temelju povratnih informacija i rezultata. Ovaj iterativni način razmišljanja neprocjenjiv je u razvoju učinkovitih rješenja i optimizaciji poslovnih procesa tijekom vremena.

Poduzetništvo uključuje inherentne rizike. Iskustvo i učenje iz malih neuspjeha potiču zdrav apetit za kalkuliranim preuzimanjem rizika. Poduzetnici koji prihvaćaju male prepreke vjerojatnije će eksperimentirati s inovativnim idejama, jer razumiju da je neuspjeh prirodni dio procesa inovacije.

Mali neuspjesi pružaju vrijedne prilike za učenje koje pridonose kontinuiranom poboljšanju. Poduzetnici koji prioritiziraju učenje kroz prepreke bolje su opremljeni za fino podešavanje svojih proizvoda, usluga ili poslovnih modela. Ova posvećenost kontinuiranom poboljšanju povećava dugoročnu održivost i uspjeh poduzetničkih pothvata.



03



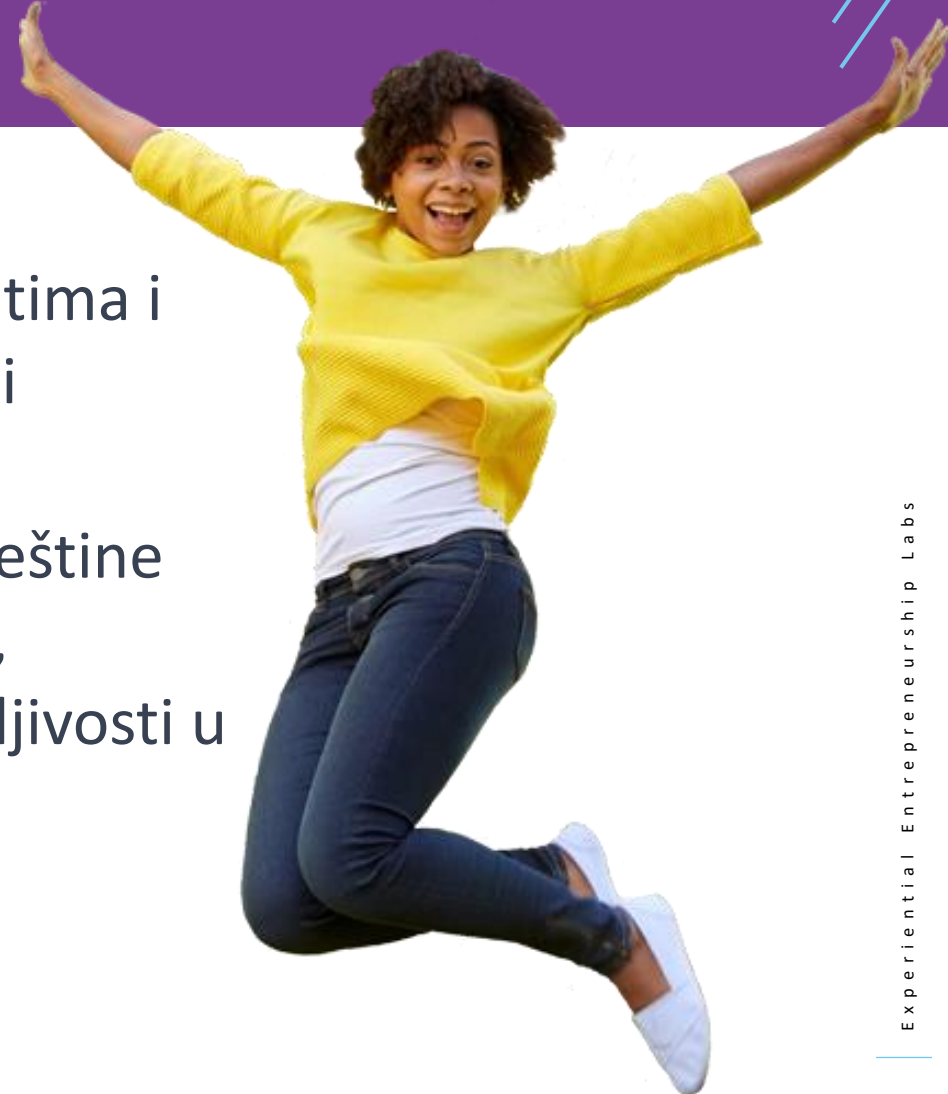
KONCEPT I OSNOVE



INOVIRAJTE I PODIGNITE: "PODUZETNIČKI MARSHMALLOW IZAZOV"

Marshmallow izazov popularna je vježba za izgradnju tima i dizajnersko razmišljanje. Potiče suradnju, kreativnost i vještine rješavanja problema.

Cilj ove vježbe je potaknuti timski rad, kreativnost i vještine brzog prototipiranja među studentima poduzetništva, istovremeno naglašavajući važnost iteracije i prilagodljivosti u poslovnom svijetu.



04

RAZVOJ PRAKTIČNIH VJEŠTINA



POTREBNI MATERIJALI

Potrebni materijali za Marshmallow izazov:

1. Špageti (sirovi)
2. Marshmallowi
3. Ljepljiva traka
4. Konopac
5. Štoperica
6. Blokovi i olovke za svaki tim

UPUTE: DIO 1

1. Uvod (15 minuta):

- Ukratko objasnite važnost inovacija, suradnje i prilagodljivosti u poduzetništvu.
- Predstavite Marshmallow izazov i njegovu relevantnost za rješavanje stvarnih problema.
- Podijelite studente u timove od 4-5 članova.

2. Kratak pregled izazova (10 minuta):

- Zadatak svakog tima je izgraditi najvišu samostojeću strukturu koristeći štapiće špageta, marshmallowe, traku i konopac.
- Struktura mora podržavati težinu marshmallowa postavljenog na vrh.
- Naglasite važnost prototipiranja, testiranja i prilagodbe njihovih dizajna unutar vremenskog ograničenja.

UPUTE: DIO 2

3. Dizajn i prototipiranje (20 minuta):

- Osigurajte svaki tim s materijalima.
- Postavite štopericu i omogućite timovima da razmišljaju, dizajniraju i grade svoje strukture.
- Potaknite ih da dokumentiraju svoje ideje i iteracije na papir.

4. Faza testiranja (5 minuta):

- Timovi se pauziraju kako bi testirali svoje strukture postavljanjem marshmallowa na vrh.
- Izmjerite i zabilježite visinu svake strukture.

5. Refleksija i iteracija (15 minuta):

- Razgovarajte o izazovima s kojima se suočava svaki tim i što je dobro funkcioniralo.
- Naglasite važnost prilagodljivosti i iteracije u procesu dizajna.
- Dajte timovima kratko vrijeme da modificiraju svoje strukture na temelju faze testiranja.

UPUTE: DIO 3

6. Završno testiranje i rasprava (10 minuta):


- Omogućite timovima da izvrše konačne prilagodbe i ponovo testiraju svoje strukture.
- Izmjerite i zabilježite konačne visine.
- Omogućite raspravu o strategijama, timskom radu i lekcijama naučenim tijekom izazova.

7. Rasprava u razredu (15 minuta):

- Povežite iskustvo Marshmallow izazova s poduzetničkim principima.
- Raspravite o paralelama između izazova i stvarnih izazova s kojima se poduzetnici suočavaju.
- Naglasite važnost suradnje, iteracije i prilagodljivosti u poduzetništvu.

05

REFLEKSIJA I ZAKLJUČAK



REFLEKSIJA

1. Poduzetničke lekcije:


1. Identificirajte specifične lekcije iz Marshmallow izazova koje se mogu primijeniti u poduzetništvu. Kako se koncepti poput prototipiranja, testiranja i iteracije usklađuju s poduzetničkim principima?

2. Neuspjeh i učenje:

1. Podijelite sve prepreke ili neuspjehe koje je vaš tim doživio tijekom izazova. Kako ste reagirali i što ste naučili iz tih trenutaka?
2. Raspravite o ulozi neuspjeha u poduzetničkom putovanju i kako doprinosi inovacijama i poboljšanju.

3. Primjena u stvarnim scenarijima:

1. Povežite iskustvo Marshmallow izazova sa stvarnim poduzetništvom. Na koje načine izazov odražava izazove s kojima se poduzetnici suočavaju prilikom donošenja proizvoda na tržište?





PRATITE NAŠE PUTOVANJE



www.entrepreneurshiplabs.eu



Funded by the European Union. Views and opinions expressed are however those of the author(s) only and do not necessarily reflect those of the European Union or the European Education and Culture Executive Agency (EACEA). Neither the European Union nor EACEA can be held responsible for them.